ФЕДЕРАЛЬНАЯ СЛУЖБА
ГОСУДАРСТВЕННОЙ СТАТИСТИКИ
ПО РЕСПУБЛИКЕ МОРДОВИЯ

Сельское хозяйство Республики Мордовия

январь – июнь 2022 года

ФЕДЕРАЛЬНАЯ СЛУЖБА
ГОСУДАРСТВЕННОЙ СТАТИСТИКИ
ПО РЕСПУБЛИКЕ МОРДОВИЯ

Сельское хозяйство

Республики Мордовия

за январь – июнь 2022 года

01 Производство продукции животноводства

02 Поголовье скота и птицы

03 Продуктивность скота и птицы

04 Посевные площади

* Ежемесячные данные оперативной статистики

ПРОИЗВОДСТВО ПРОДУКЦИИ ЖИВОТНОВОДСТВА ПО КАТЕГОРИЯМ ХОЗЯЙСТВ

	Хозяйства всех категорий	Сельскохозяйственные организации	Хозяйства населения	КФХ и ИП
Скот и птица в живом весе				
	209,1 тыс. тонн	204,0 тыс. тонн	3,5 тыс. тонн	1,6 тыс. тонн
	110,6 в % к январю-июню 2021 года	111,1 в % к январю-июню 2021 года	91,7 в % к январю-июню 2021 года	73,1 в % к январю-июню 2021 года
Молоко всех видов				
	250,2 тыс. тонн	210,8 тыс. тонн	21,0 тыс. тонн	18,4 тыс. тонн
	104,1 в % к январю-июню 2021 года	105,8 в % к январю-июню 2021 года	90,9 в % к январю-июню 2021 года	101,6 в % к январю-июню 2021 года
Яйца всех видов				
	832,7 млн. штук	755,2 млн. штук	74,3 млн. штук	3,3 млн. штук
	106,4 в % к январю-июню 2021 года	107,3 в % к январю-июню 2021 года	98,4 в % к январю-июню 2021 года	112,0 в % к январю-июню 2021 года

СТРУКТУРА ПРОИЗВОДСТВА ПРОДУКЦИИ ЖИВОТНОВОДСТВА

В ПРОЦЕНТАХ ОТ ХОЗЯЙСТВ ВСЕХ КАТЕГОРИЙ

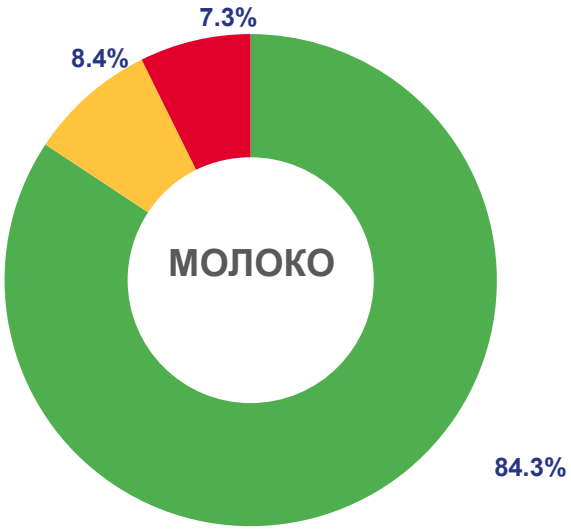

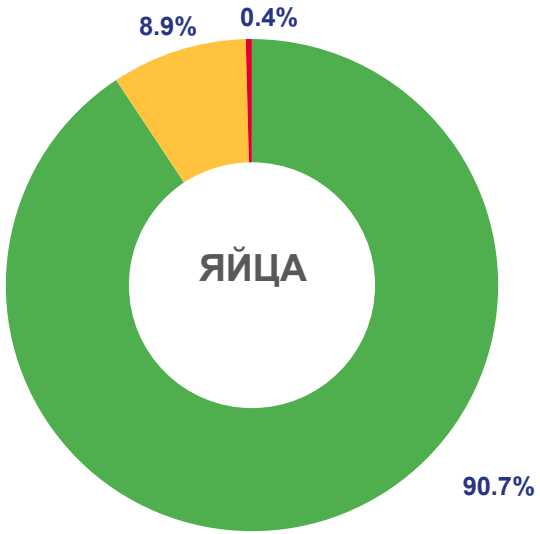

Сельскохозяйственные организации

Хозяйства населения

Крестьянские (фермерские)хозяйства и индивидуальные предприниматели

ПРОИЗВОДСТВО СКОТА И ПТИЦЫ ПО ВИДАМ В СЕЛЬСКОХОЗЯЙСТВЕННЫХ ОРГАНИЗАЦИЯХ

ТЫСЯЧ ТОНН

Скот и птица в живом весе всего		
204,0 тысяч тонн	▲	**111,4** в % к январю-июню 2021 года
Крупный рогатый скот		
8,8 тысяч тонн	▲	**106,3** в % к январю-июню 2021 года
Свиньи		
77,2 тысяч тонн	▲	**126,2** в % к январю-июню 2021 года
Птица		
118,0 тысяч тонн	▲	**103,9** в % к январю-июню 2021 года

ПРОИЗВЕДЕНО И ОТГРУЖЕНО ПРОДУКЦИИ ЖИВОТНОВОДСТВА ПО СЕЛЬСКОХОЗЯЙСТВЕННЫМ ОРГАНИЗАЦИЯМ

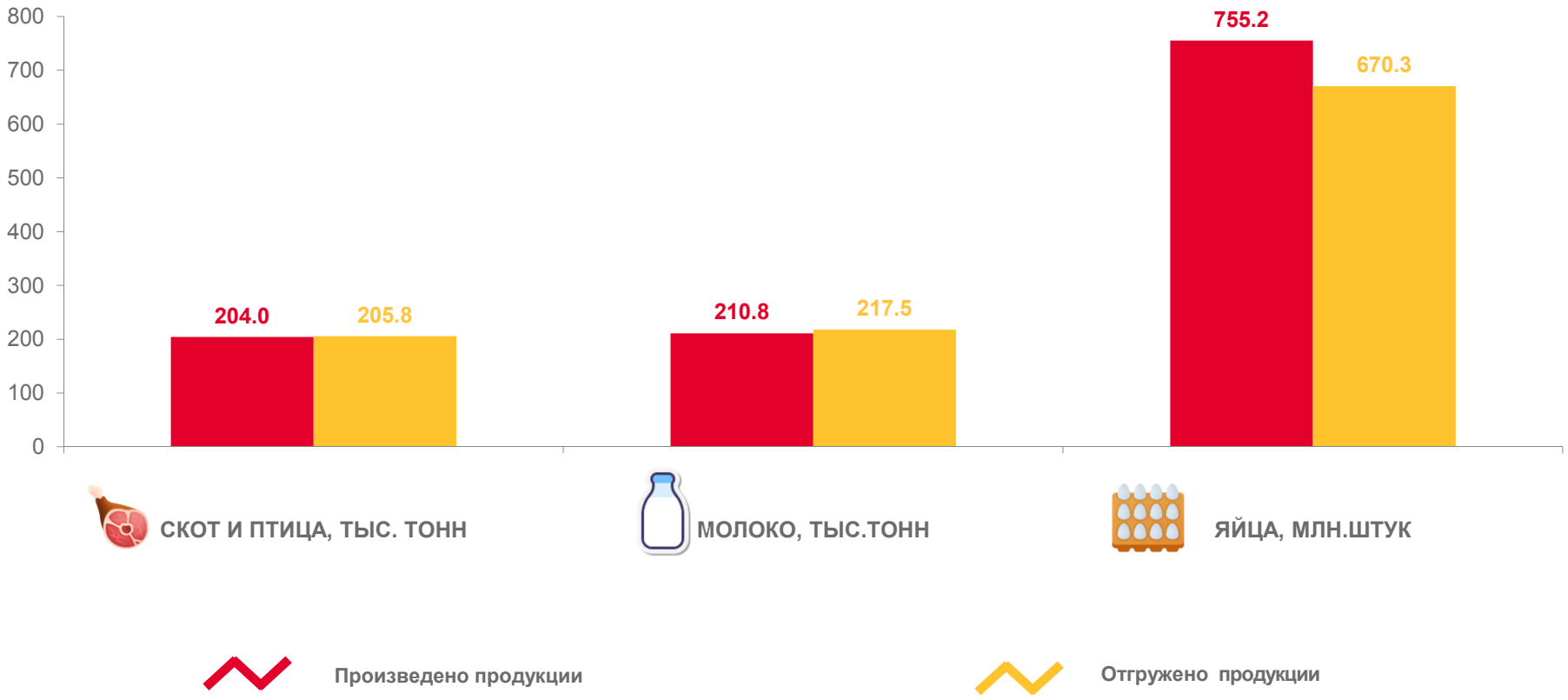

ПОГОЛОВЬЕ СКОТА ПО КАТЕГОРИЯМ ХОЗЯЙСТВ

ТЫСЯЧ ГОЛОВ

	Хозяйства всех категорий	Сельскохозяйственные организации	Хозяйства населения	КФХ и ИП
Крупный рогатый скот				
	189,5 тыс. голов	147,4 тыс. Голов	26,0 тыс. голов	16,1 тыс. голов
	97,7 в % к январю-июню 2021 года	100,3 в % к январю-июню 2021 года	89,6 в % к январю-июню 2021 года	89,1 в % к январю-июню 2021 года
в том числе коровы				
	70,0 тыс. голов	60,0 тыс. голов	6,6 тыс. голов	7,4 тыс. голов
	96,9 в % к январю-июню 2021 года	98,4 в % к январю-июню 2021 года	89,5 в % к январю-июню 2021 года	92,8 в % к январю-июню 2021 года
Свиньи				
	756,3 тыс. голов	718,4 тыс. голов	21,9 тыс. голов	16,0 тыс. голов
	107,6 в % к январю-июню 2021 года	108,3 в % к январю-июню 2021 года	90,2 в % к январю-июню 2021 года	106,1 в % к январю-июню 2021 года

СТРУКТУРА ПОГОЛОВЬЯ СКОТА

В ПРОЦЕНТАХ ОТ ХОЗЯЙСТВ ВСЕХ КАТЕГОРИЙ

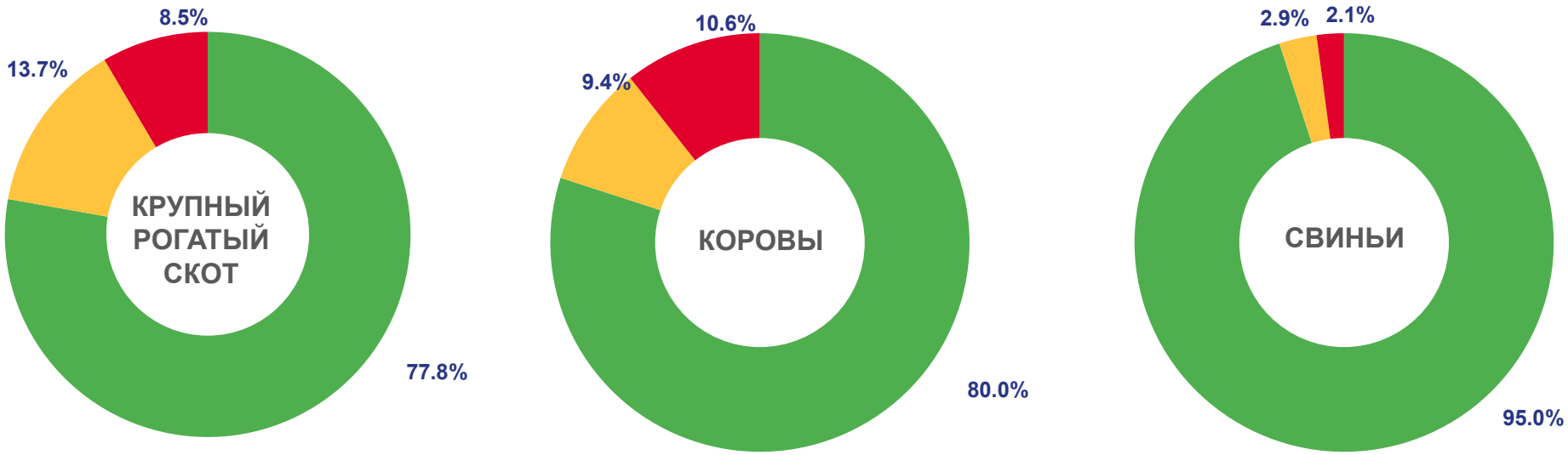

Сельскохозяйственные организации

Хозяйства населения

Крестьянские (фермерские)хозяйства и индивидуальные предприниматели

ДИНАМИКА ПОГОЛОВЬЯ СКОТА В ХОЗЯЙСТВАХ ВСЕХ КАТЕГОРИЙ

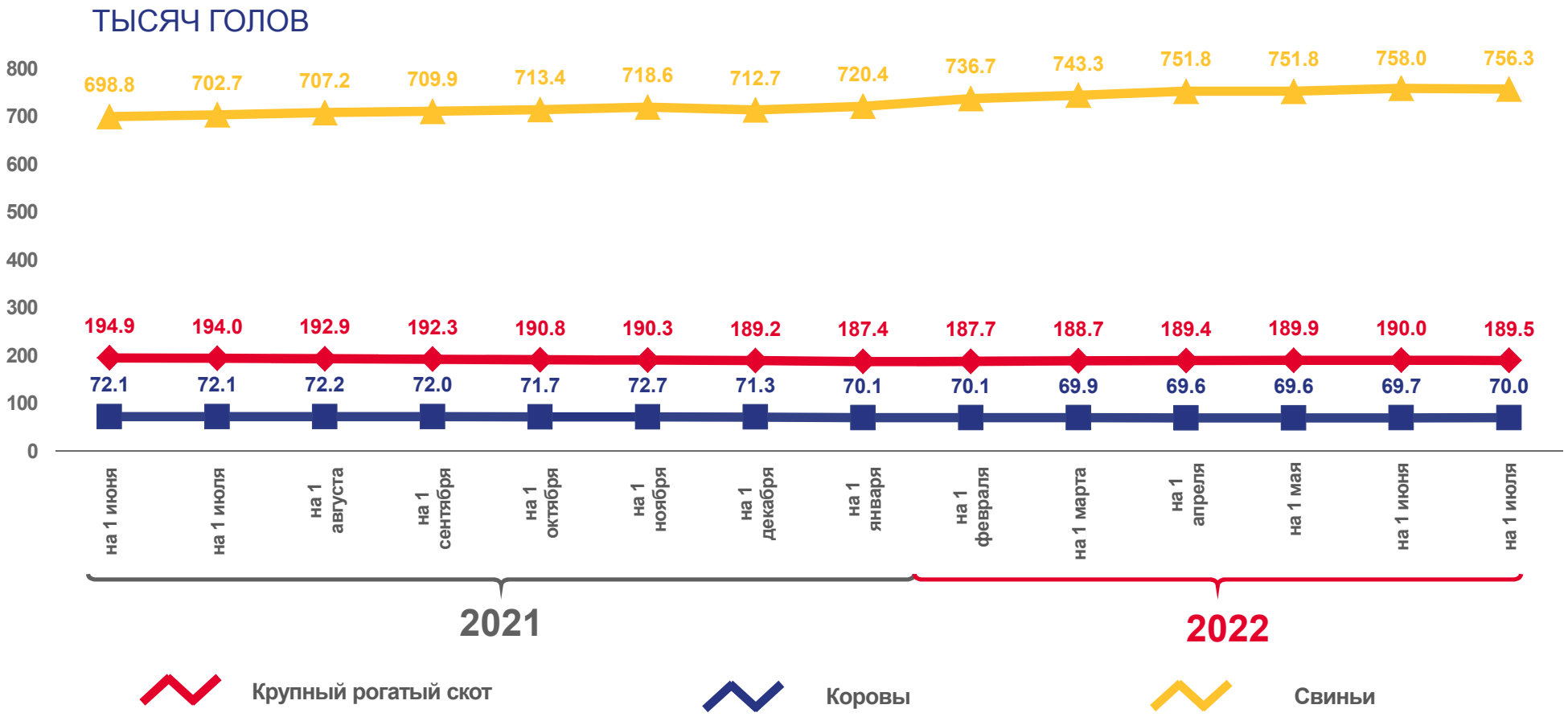

ПРОДУКТИВНОСТЬ СКОТА И ПТИЦЫ В СЕЛЬСКОХОЗЯЙСТВЕННЫХ ОРГАНИЗАЦИЯХ

Надой молока на 1 корову молочного стада

3999 килограмм ▲ **106,2** в % к январю-июню 2021 года

Средняя яйценоскость 1 курицы-несушки

155 штук ▲ **109,2** в % к январю-июню 2021 года

НАДОЙ МОЛОКА НА 1 КОРОВУ В СЕЛЬСКОХОЗЯЙСТВЕННЫХ ОРГАНИЗАЦИЯХ ПО РАЙОНАМ

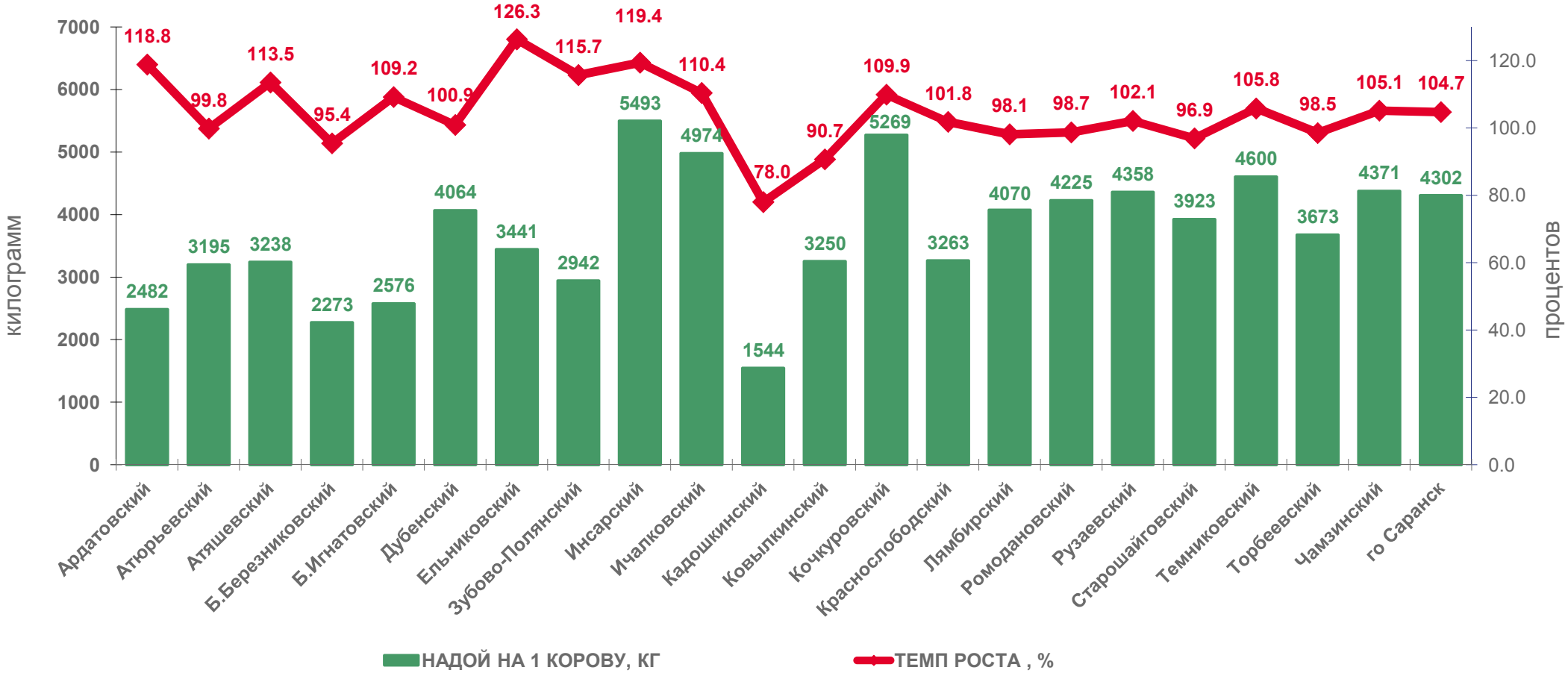

Посевные площади сельскохозяйственных культур в хозяйствах всех категорий под урожай 2022 года

(предварительные данные)

Посевная площадь - всего		
792,7 тысяч гектар		**101,4** в % к 2021 году
в том числе: **зерновые и зернобобовые, включая кукурузу**		
475,2 тысяч гектар		**97,3** в % к 2021 году
семена и плоды масличных культур		
101,1 тысяч гектар	▲	**151,5** в % к 2021 году
картофель		
15,9 тысяч гектар	▲	**102,4** в % к 2021 году
овощи открытого грунта (вкл. закрытый грунт по населению)		
4,6 тысяч гектар	▲	**102,5** в % к 2021 году